

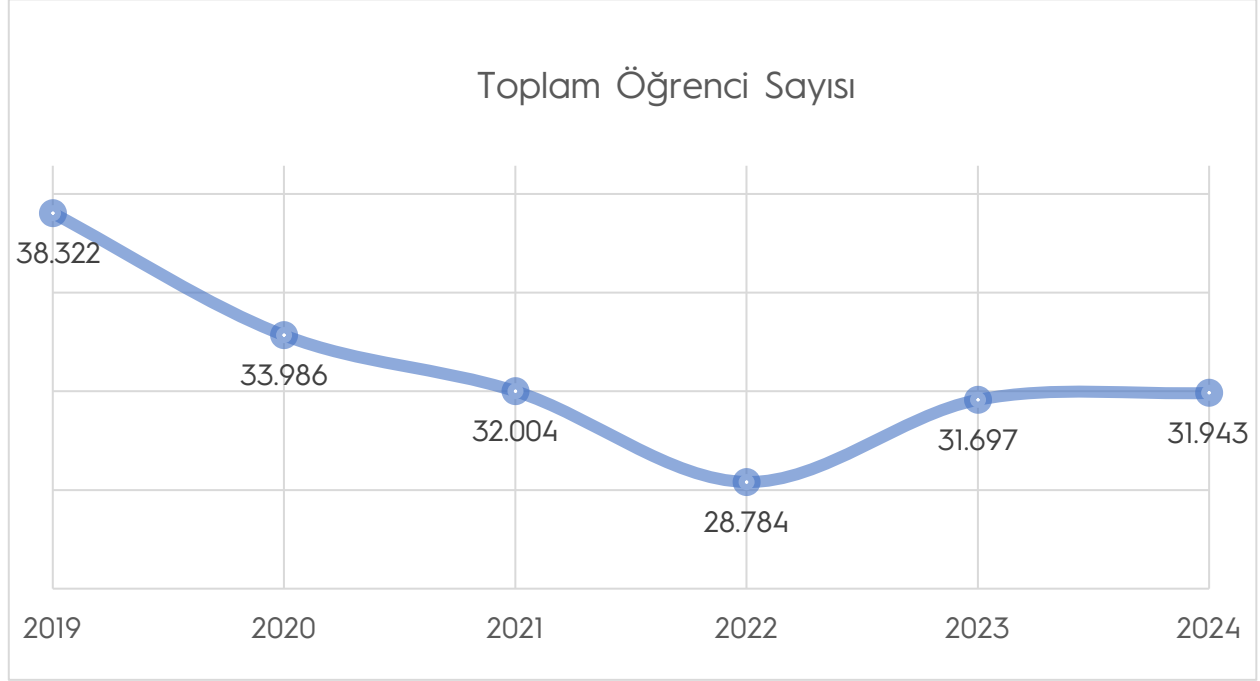


Öğrenci İstatistikleri

Şubat
2025

Kurumsal Gelişim ve Planlama Koordinatörlüğü

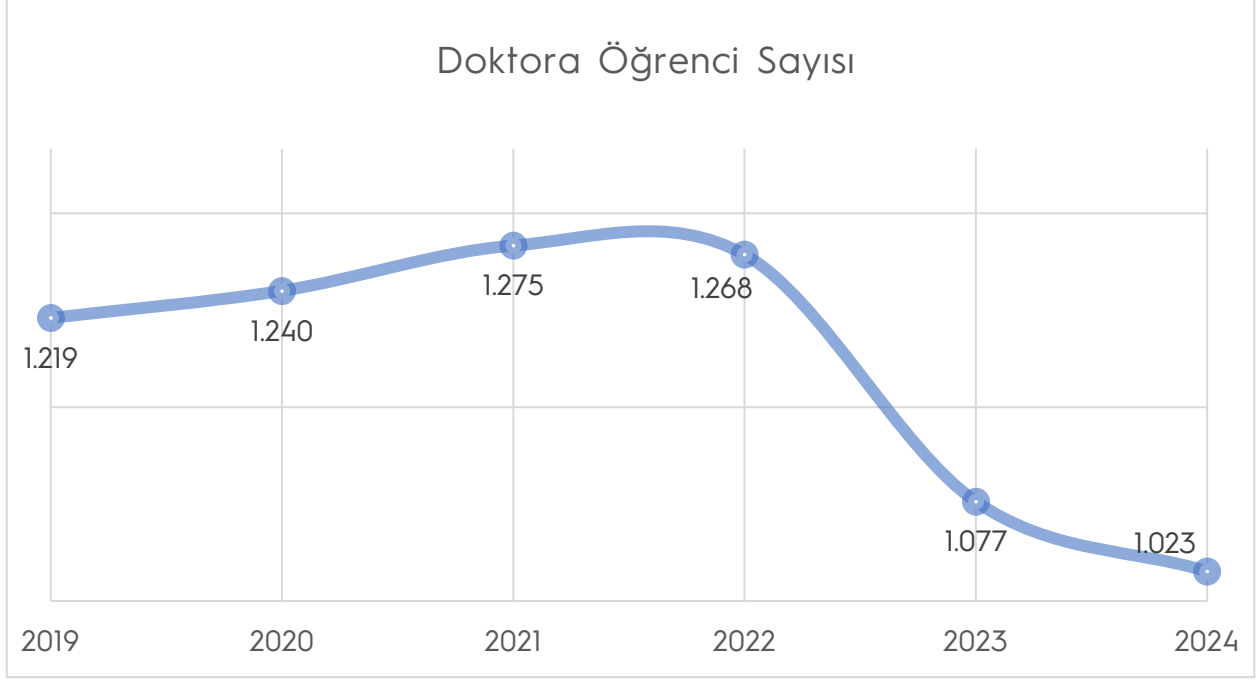
1. Öğrenci Sayısı (Genel)



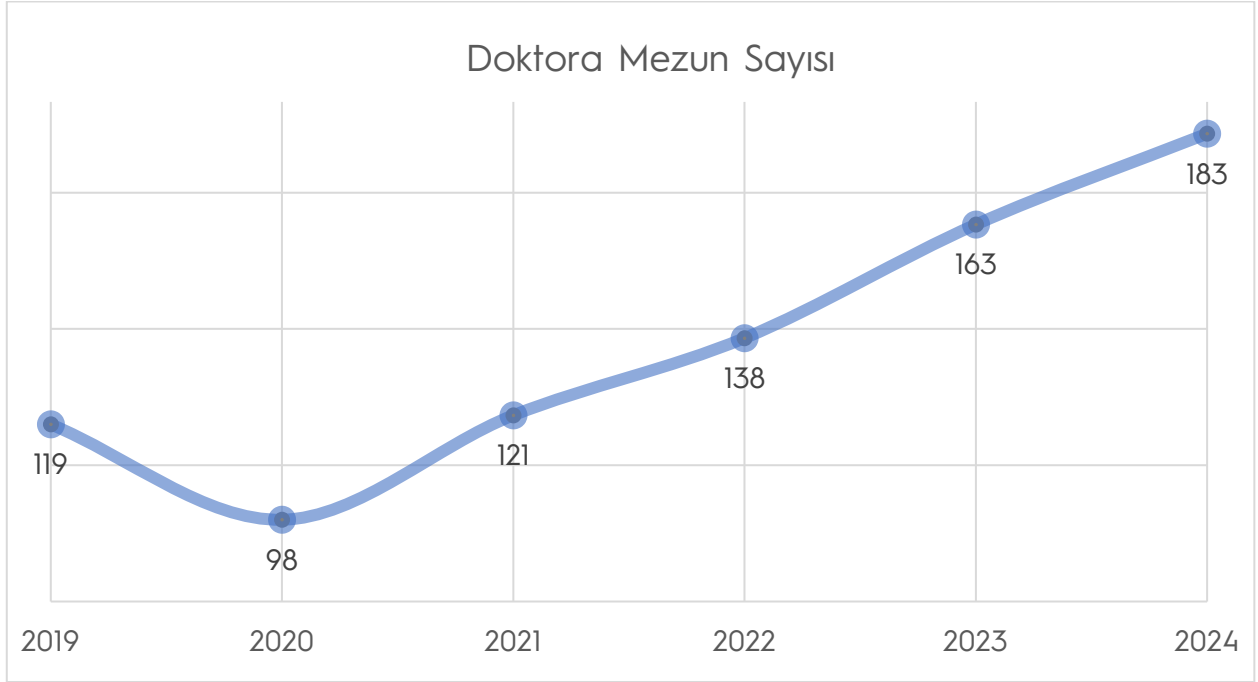
2. Yüksek Lisans Öğrenci Sayısı



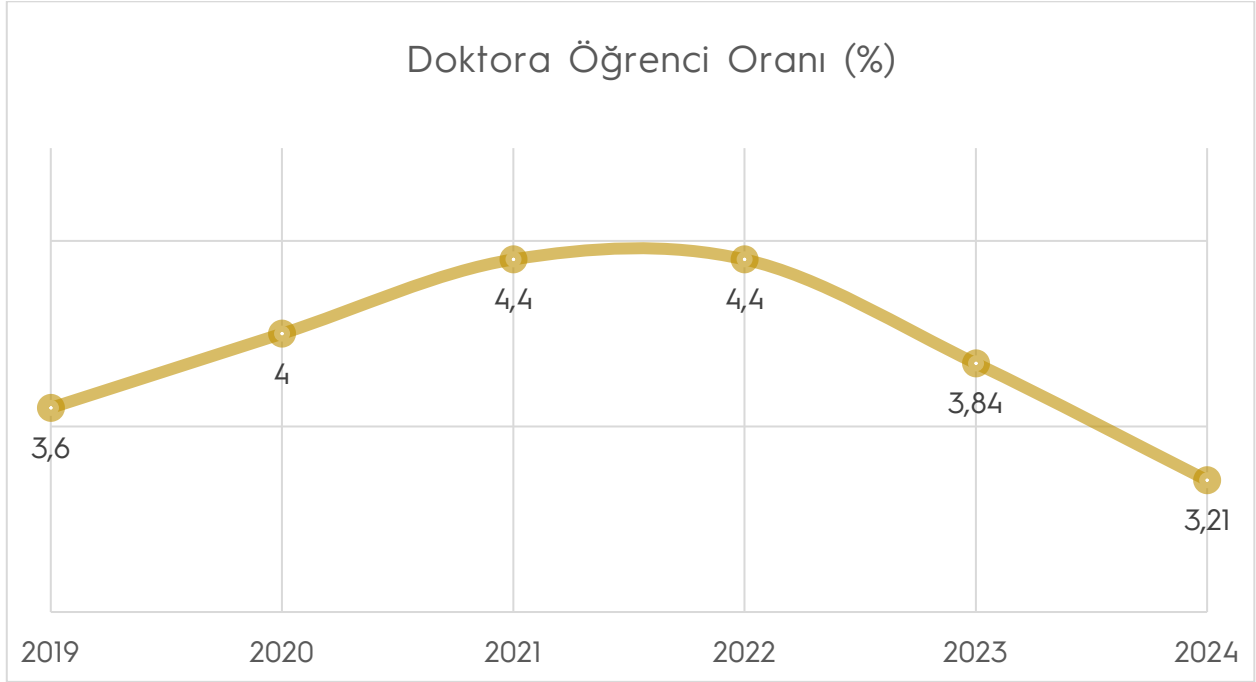
3. Doktora Öğrenci Sayısı



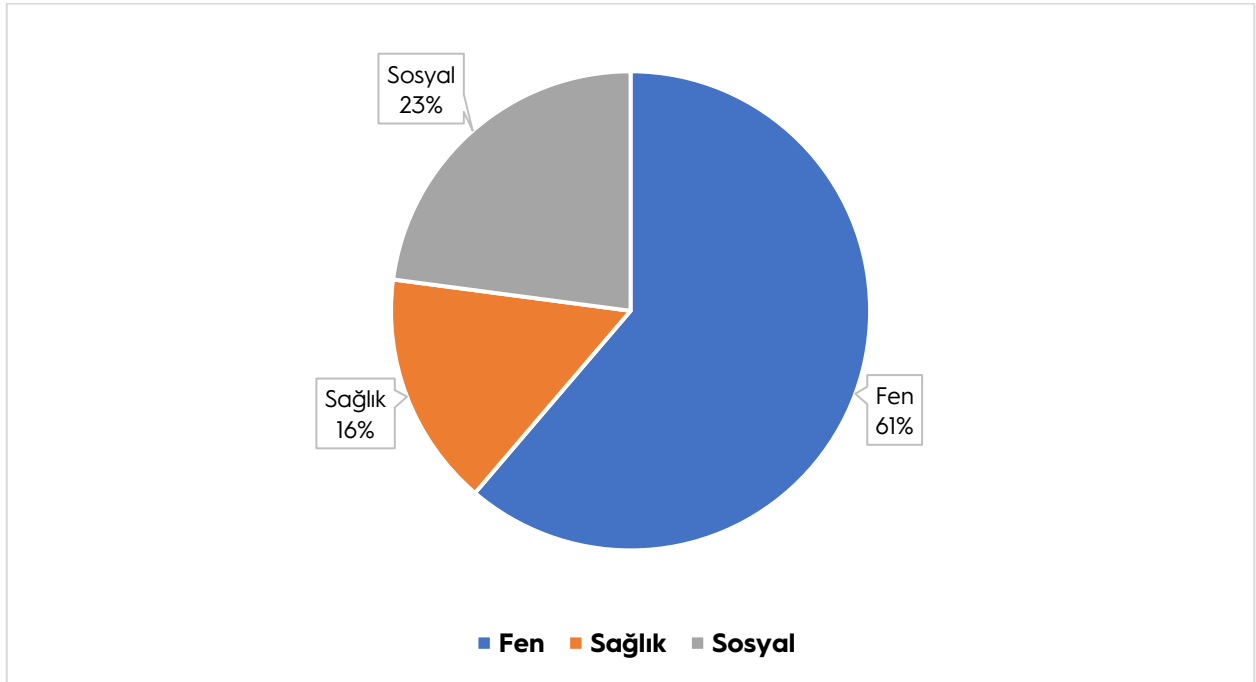
4. Doktora Mezun Sayısı



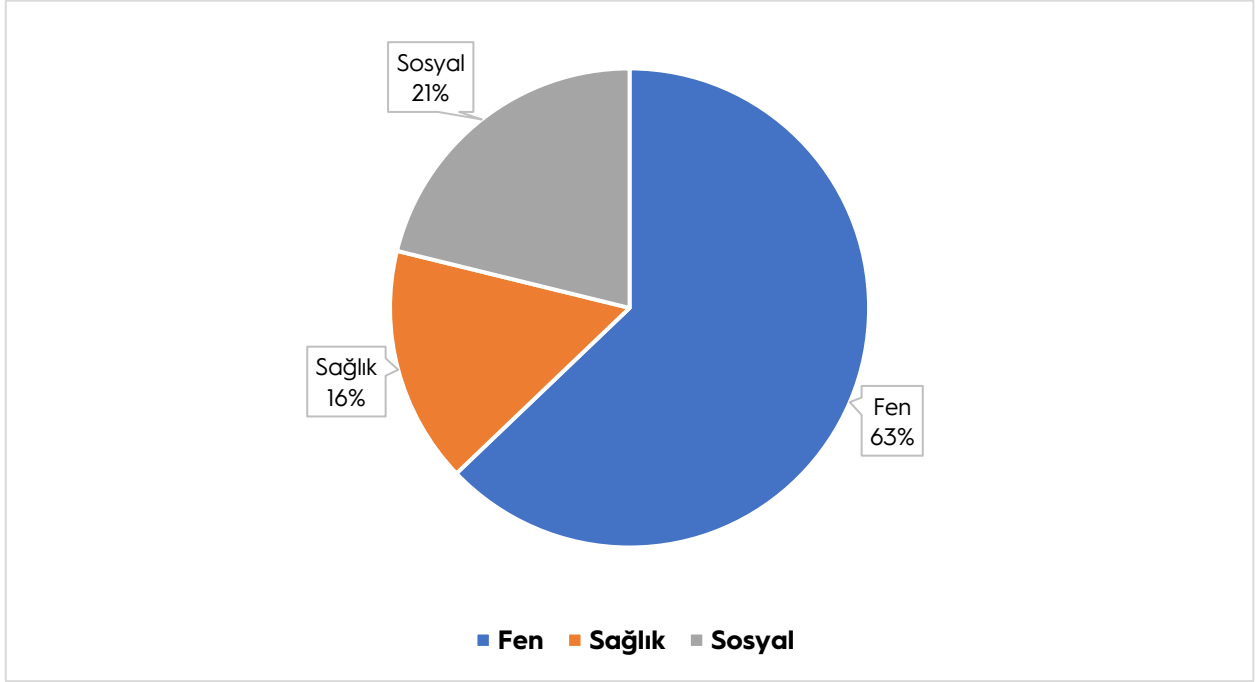
5. Doktora Öğrenci Sayısı/Toplam Öğrenci Sayısı



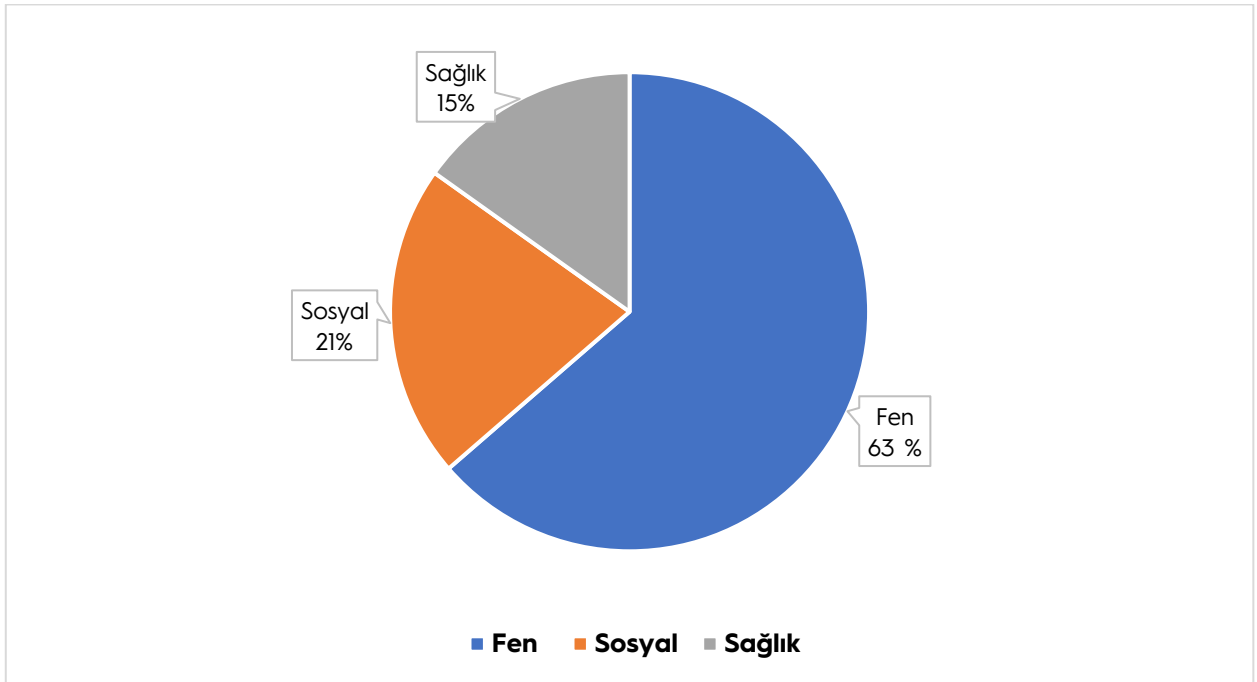
6. Enstitü ve Birimlere Göre Doktora Öğrenci Dağılımı



Enstitü Doktora Öğrenci Sayısı Dağılımı (2022)

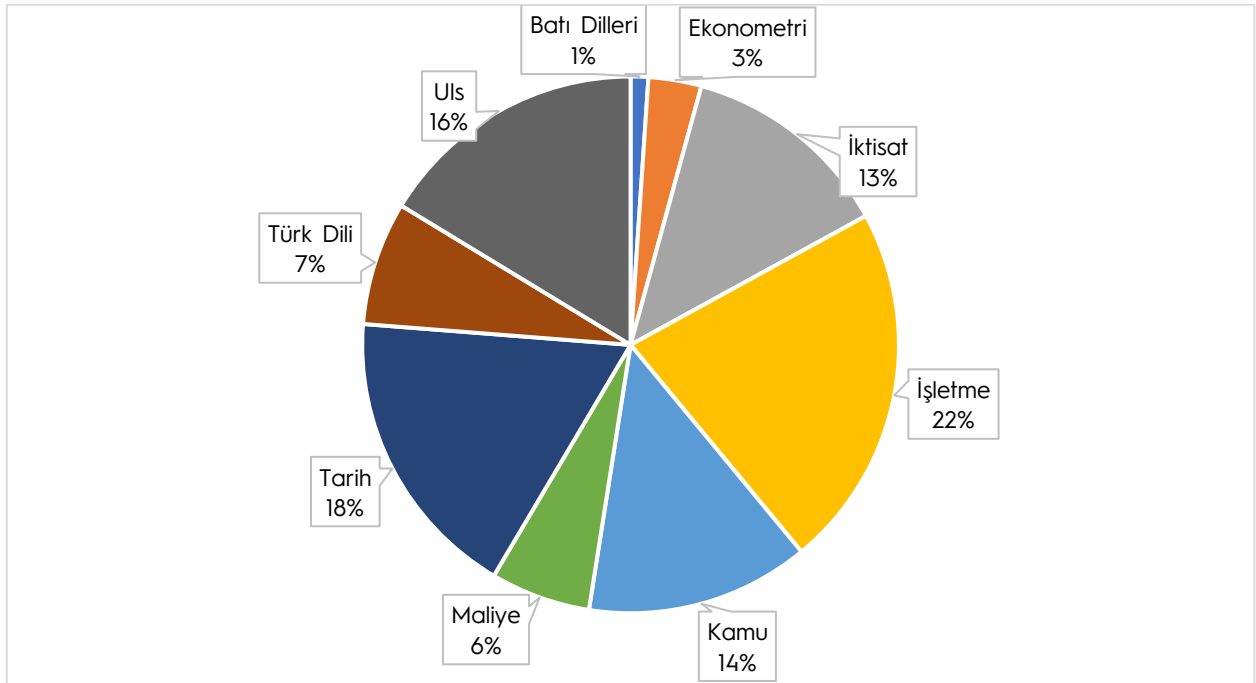


Enstitü Doktora Öğrenci Sayısı Dağılımı (2023)

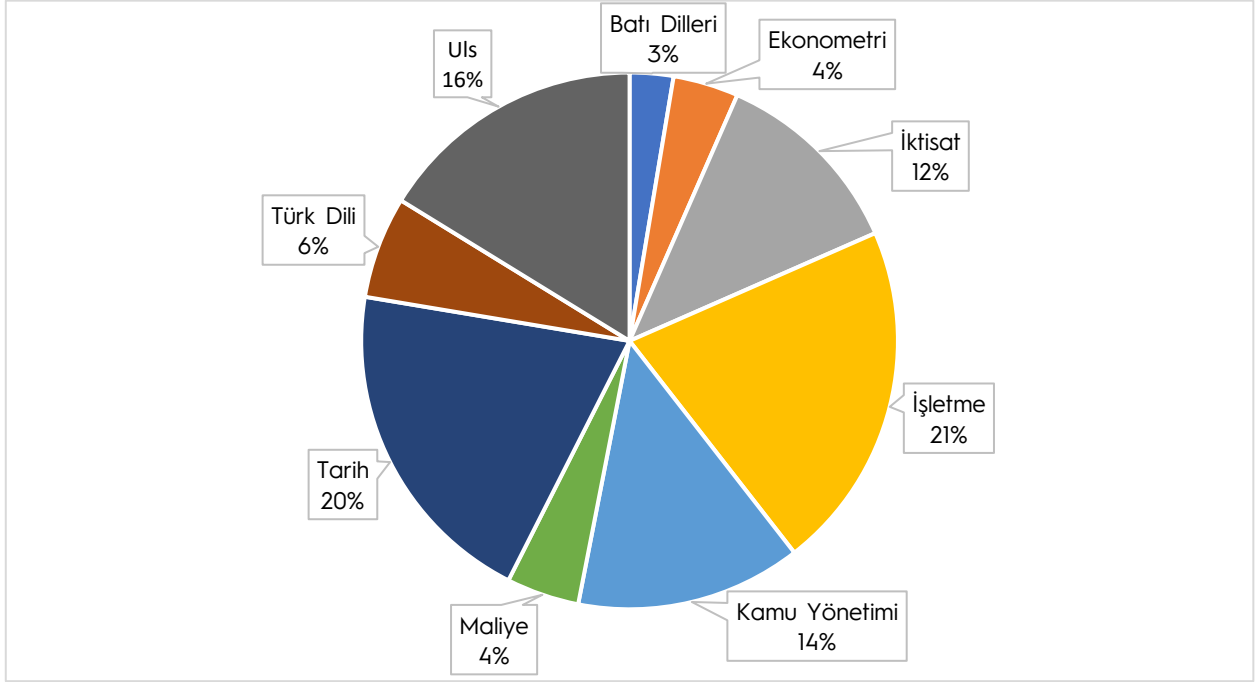


Enstitü Doktora Öğrenci Sayısı Dağılımı (2024)

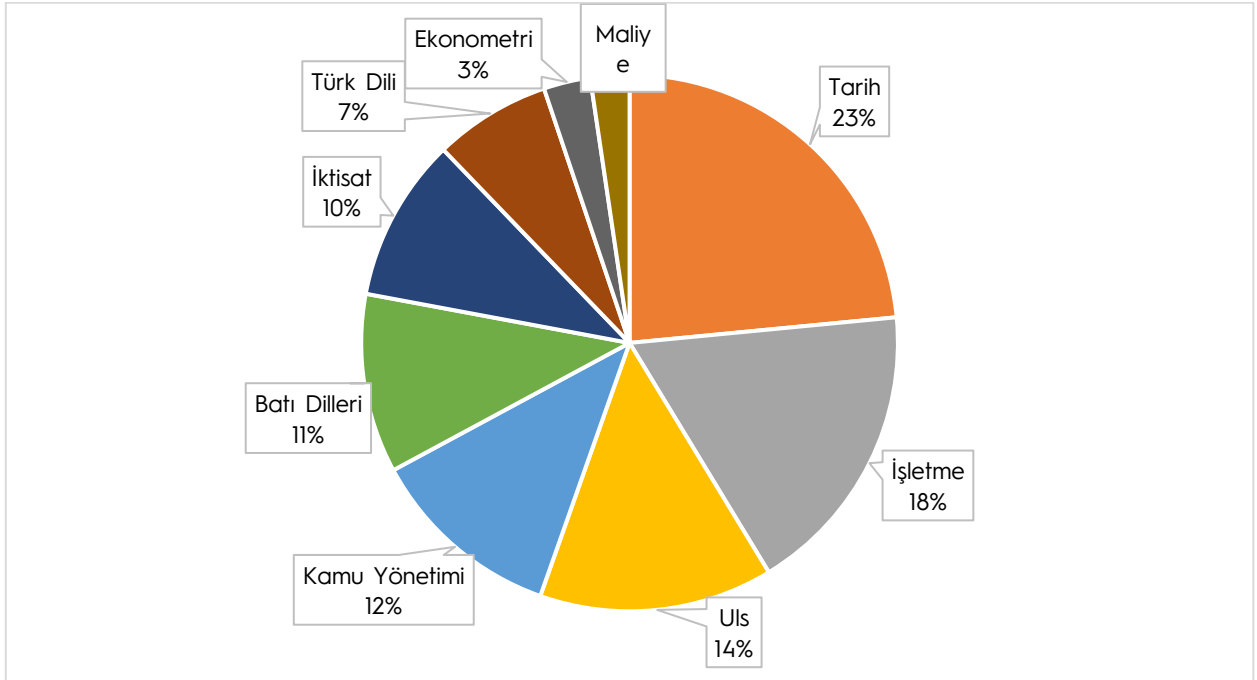
Enstitü Doktora Öğrenci Sayısı Dağılımı (%)			
	2022	2023	2024
Fen Bilimleri Enstitüsü	61	63	63 →
Sosyal Bilimleri Enstitüsü	23	21	21 →
Sağlık Bilimleri Enstitüsü	16	16	15 ↓



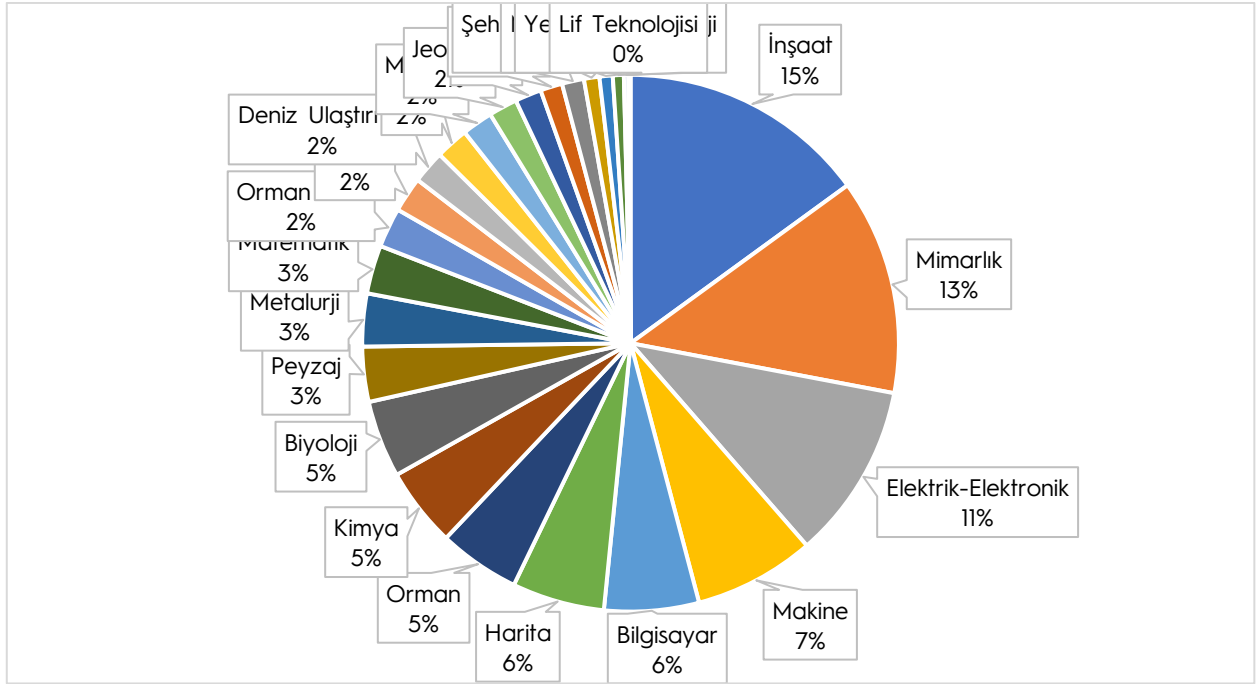
Sosyal Bilimler Enstitüsü Doktora Öğrenci Sayısı Dağılımı (2022)



Sosyal Bilimler Enstitüsü Doktora Öğrenci Sayısı Dağılımı (2023)

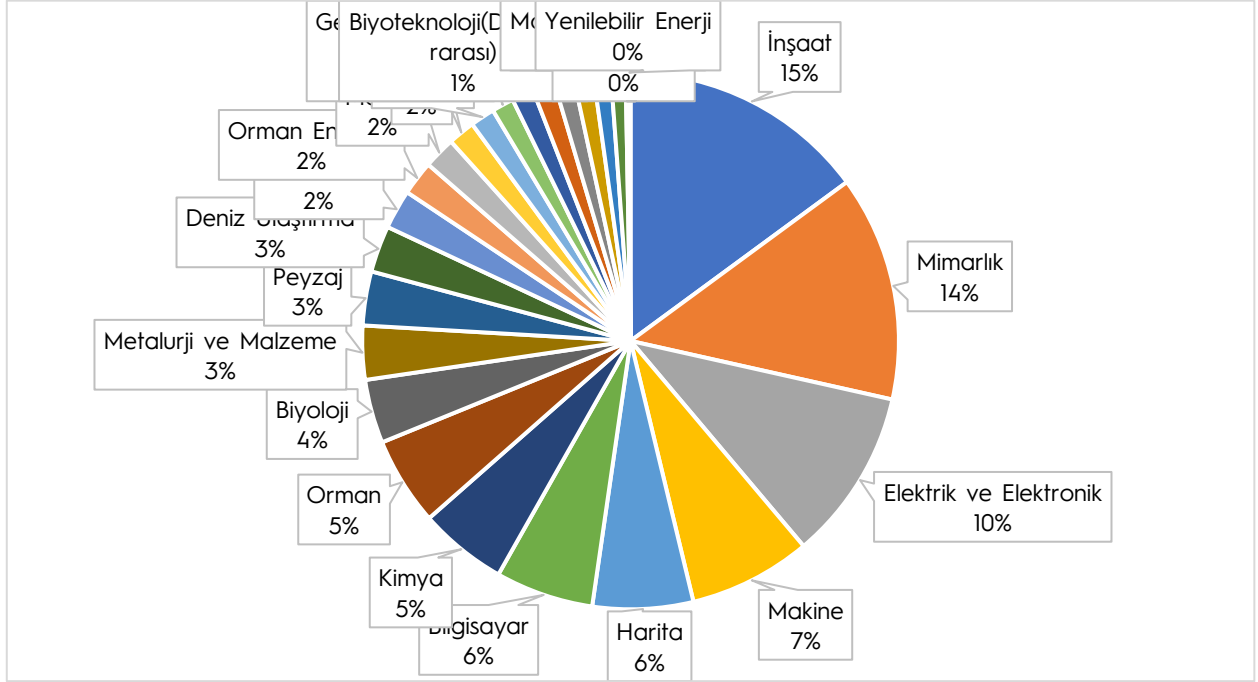


Sosyal Bilimler Enstitüsü Doktora Öğrenci Sayısı Dağılımı (2024)



Fen Bilimleri Enstitüsü Doktora Öğrenci Sayısı Dağılımı (2022)

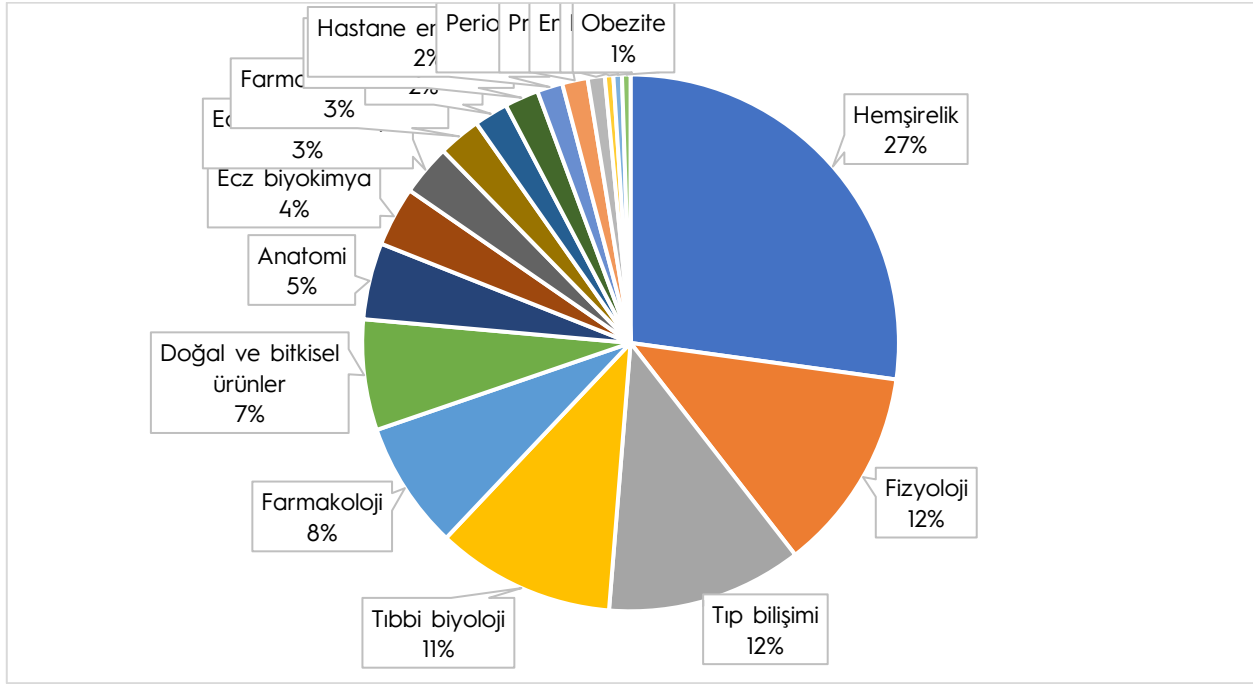
Fen Bilimleri Enstitüsü Doktora Öğrenci Sayısı Dağılımı (2022)		
Bölüm	Sayı	Yüzdeleri
İnşaat	113	14,98
Mimarlık	93	12,99
Elektrik-Elektronik	80	10,610
Makine	55	7,29
Bilgisayar	43	5,70
Harita	42	5,570
Orman	37	4,90
Kimya	36	4,77
Biyoloji	35	4,64
Peyzaj	25	3,31
Metallerji	24	3,18
Matematik	22	2,91
Orman End.	18	2,38
Jeoloji	16	2,12
Deniz Ulaştırma	15	1,98
Fizik	15	1,98
Maden	14	1,85
Jeofizik	13	1,72
Gemi İnşaatı ve Gemi Mak.	12	1,591
Balıkçılık Teknolojisi	10	1,32
Şehir Bölge	10	1,32
İsbb	7	0,92
Biyoteknoloji	6	0,79
Moleküler Biyoloji	5	0,66
Yenilebilir Enerji	2	0,26
Lif Teknolojisi	1	0,13



Fen Bilimleri Enstitüsü Doktora Öğrenci Sayısı Dağılımı (2023)

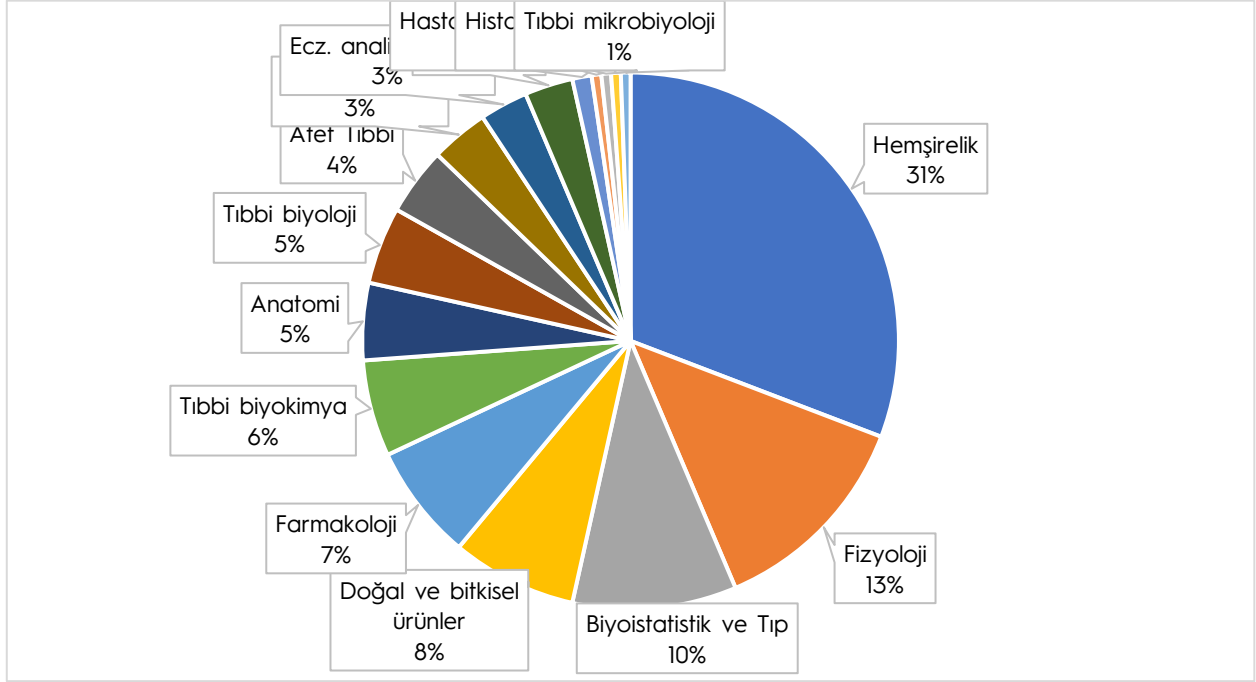
Fen Bilimleri Enstitüsü Doktora Öğrenci Sayısı Dağılımı (2023)		
	Sayı	Yüzde
İnşaat	101	14,91
Mimarlık	92	13,58
Elektrik ve Elektronik	70	10,33
Makine	50	7,38
Harita	41	6,05
Bilgisayar	40	5,90
Kimya	36	5,31
Orman	36	5,31
Biyoloji	26	3,84
Metalurji	22	3,24
Peyzaj	22	3,24
Deniz Ulaştırma	19	2,80
Matematik	16	2,36
Orman Endüstri	14	2,06
Maden	13	1,92
Fizik	11	1,62
Balıkçılık Teknolojisi	10	1,47
Gemi İnşaatı ve Gemi Mak.	9	1,32
Jeoloji	9	1,32
Şehir ve Bölge	9	1,32
Biyoteknoloji (Disiplinlerarası)	8	1,18
Jeofizik	8	1,18
İsbb	7	1,03
Moleküler Biyoloji	6	0,88
Lif ve Kâğıt Teknolojisi	1	0,14
Yenilebilir Enerji	1	0,14

Fen Bilimleri Enstitüsü Doktora Öğrenci Sayısı Dağılımı (2024)		
	Sayı	Yüzde
İnşaat	94	14,43
Mimarlık	92	14,13
Harita	45	6,91
Makina	45	6,91
Bilgisayar	41	6,29
Elektrik ve Elektronik	38	5,83
Kimya	32	4,91
Orman Mühendisliği	30	4,60
Biyoloji	29	4,45
Metalurji ve Malzeme	28	4,30
Elektrik ve Elektronik	27	4,14
Deniz Ulaştırma İşletme	20	3,07
Matematik	17	2,61
Peyzaj Mimarlığı	14	2,15
Şehir ve Bölge Planlama	13	1,99
Orman Endüstri	12	1,84
Fizik	11	1,68
Maden Mühendisliği	9	1,38
Gemi İnşaatı ve Gemi Mak.	8	1,22
İsbb	8	1,22
Jeoloji	8	1,22
Moleküler Biyoloji ve Genetik	8	1,22
Balıkçılık Teknolojisi	7	1,07
Biyoteknoloji (Disiplinlerarası)	6	0,92
Jeofizik Mühendisliği	5	0,76
Endüstri Mühendisliği	3	0,46
Lif ve Kâğıt Teknolojisi	1	0,15



Sağlık Bilimleri Enstitüsü Doktora Öğrenci Dağılımı (2022)

Sağlık Bilimleri Enstitüsü Doktora Öğrenci Dağılımı (2022)		
	Sayı	Yüzde
Hemşirelik	53	27,17
Fizyoloji	24	12,30
Tıp bilşimi	23	11,79
Tıbbi biyoloji	21	10,76
Farmakoloji	15	7,69
Doğal ve bitkisel ürünler	13	6,66
Anatomi	9	4,61
Ecz biyokimya	7	3,58
Ecz analitik kimya	6	3,07
Farmasötik bilimler	5	2,56
Afet tıbbi	4	2,05
Tıbbi mikrobiyoloji	4	2,05
Hastane enfeksiyonu	3	1,53
Periodontoloji	3	1,53
Protetik diş	2	1,02
Endodonti	1	0,51
Histoloji	1	0,51
Obezite	1	0,51

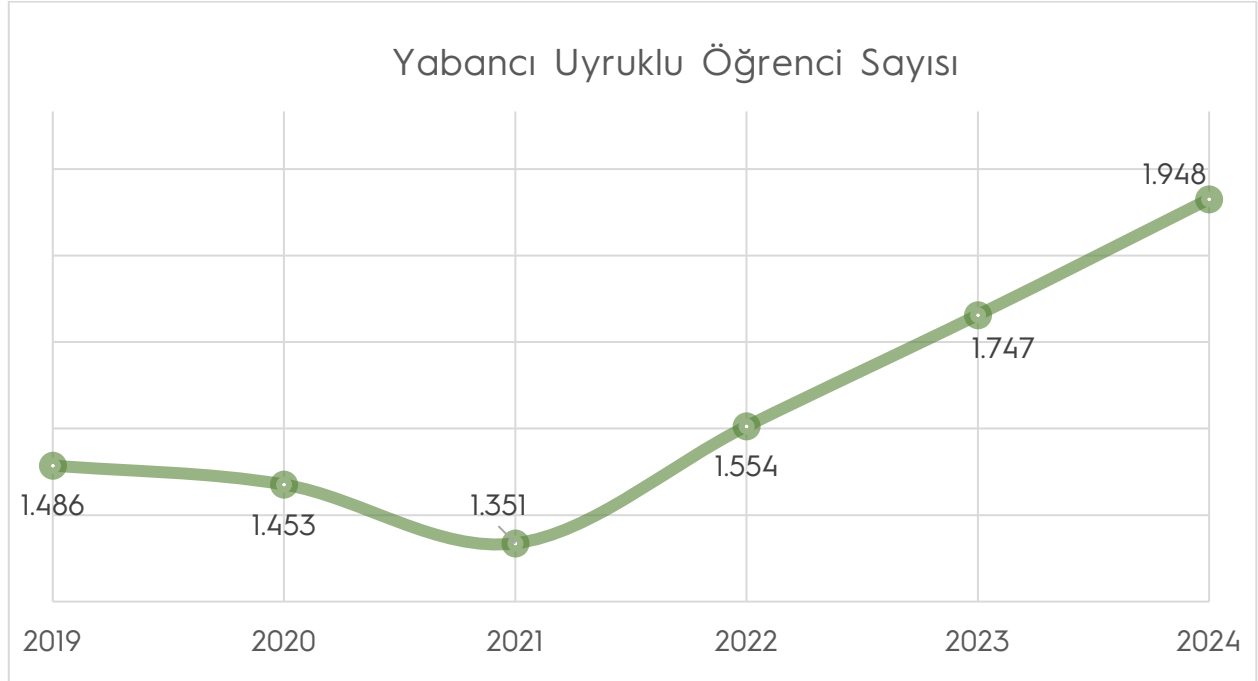


Sağlık Bilimleri Enstitüsü Doktora Öğrenci Dağılımı (2023)

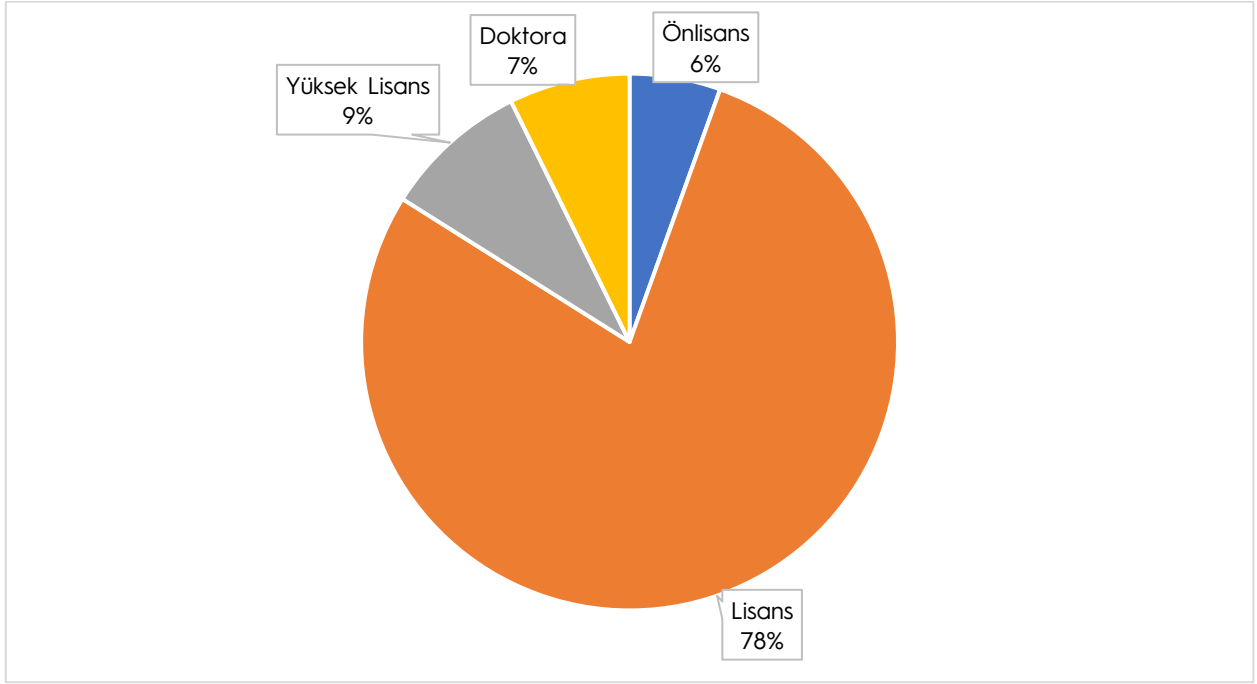
Sağlık Bilimleri Enstitüsü Doktora Öğrenci Dağılımı (2023)		
	Sayı	Yüzde
Hemşirelik	53	30,81
Fizyoloji	22	12,79
Biyoistatistik ve Tıp	17	9,88
Doğal ve bitkisel ürünler	13	7,55
Farmakoloji	12	6,97
Tıbbi biyokimya	10	5,81
Anatomi	8	4,65
Tıbbi biyoloji	8	4,65
Afet tıbbi	7	4,06
Ecz. biyokimya	6	3,48
Ecz. analitik kimya	5	2,90
Farmasötik	5	2,90
Hastane enfeksiyonu	2	1,16
Endodonti	1	0,58
Histoloji	1	0,58
Obezite	1	0,58
Tıbbi mikrobiyoloji	1	0,58

Sağlık Bilimleri Enstitüsü Doktora Öğrenci Sayısı Dağılımı (2024)		
	Sayı	Yüzde
Hemşirelik	42	27,09
Fizyoloji	20	12,90
Farmakoloji	13	8,38
Biyoistatistik ve Tıp Bilişimi	12	7,741
Anatomi	11	7,09
Afet Tıbbi Anabilim Dalı (Disiplinlerarası)	10	6,45
Doğal ve Bitkisel Ürünler, Kozmetik Ürünler	10	6,45
Eczacılıkta Biyokimya	8	5,16
Farmasötik Bilimler	7	4,51
Tıbbi Biyokimya	7	4,51
Tıbbi Biyoloji	7	4,51
Eczacılıkta Analitik Kimya	3	1,93
Tıbbi Mikrobiyoloji	2	1,29
Endodonti	1	0,64
Hastane Enfeksiyonlarının Kontrolü	1	0,64
Histoloji ve Embriyoloji	1	0,64

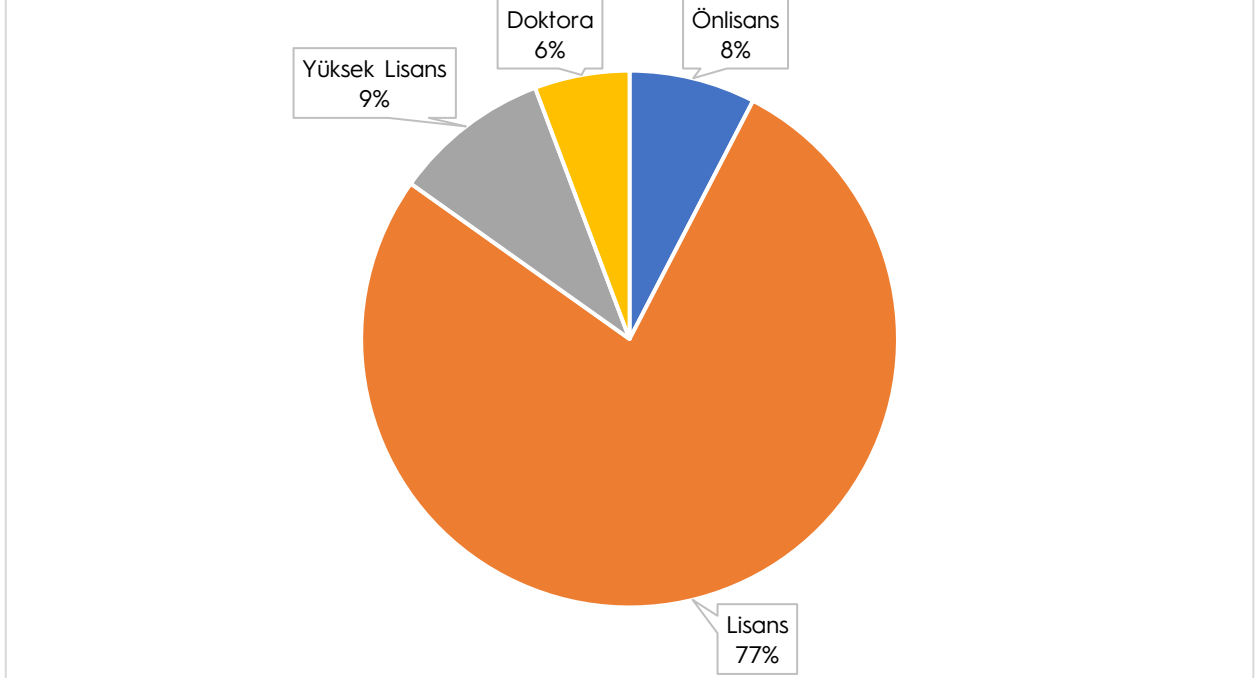
7. Yabancı Uyruklu Öğrenci Sayısı



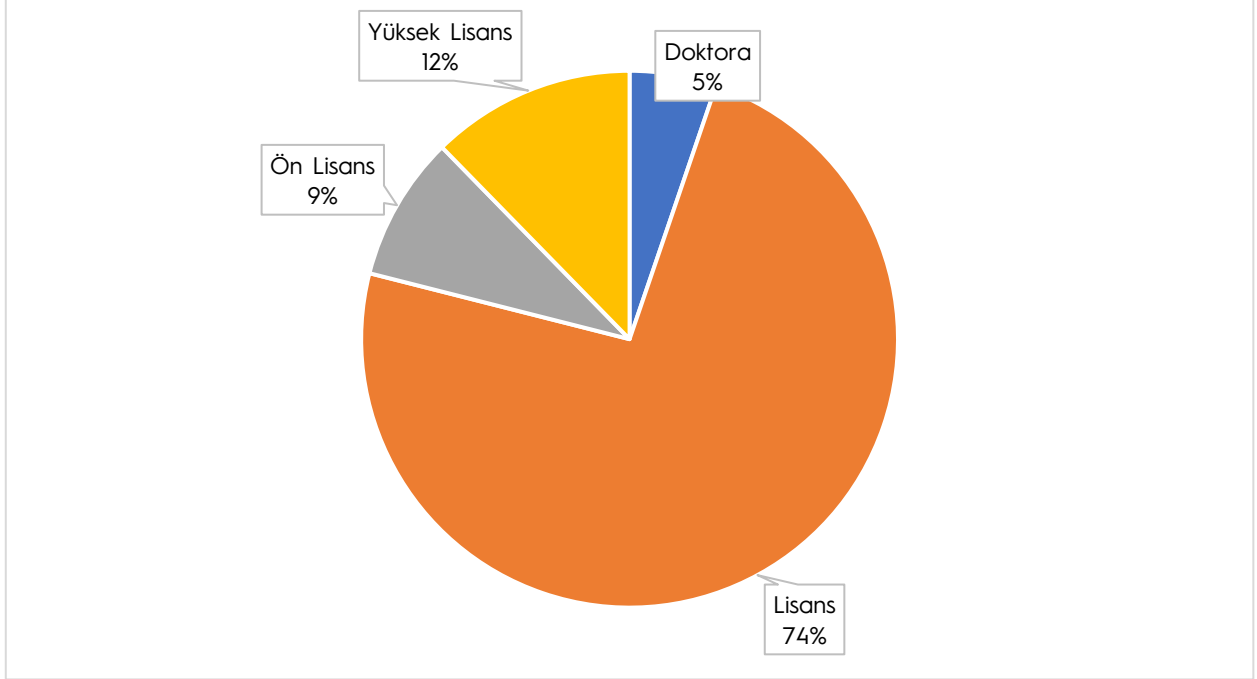
KTÜ'de 2024 itibarıyla 98 farklı ülkeden gelen öğrencilerin ülke dağılımı: Suriye %16,88, Azerbaycan %12,88, Türkmenistan %12,10, Afganistan %10,36, İran %8,98 ve diğer ülkeler %38,80.



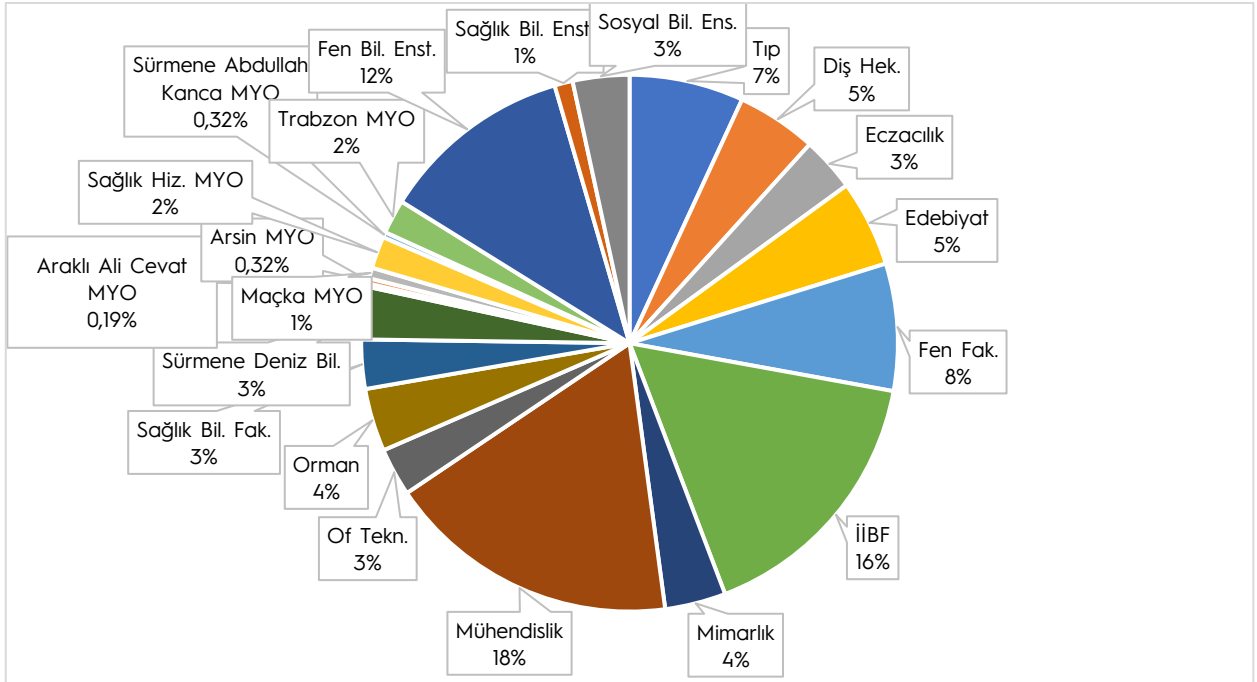
Yabancı Uyruklu Öğrencilerin Ön Lisans, Lisans, Yüksek Lisans ve Doktora Dağılımı (2022)



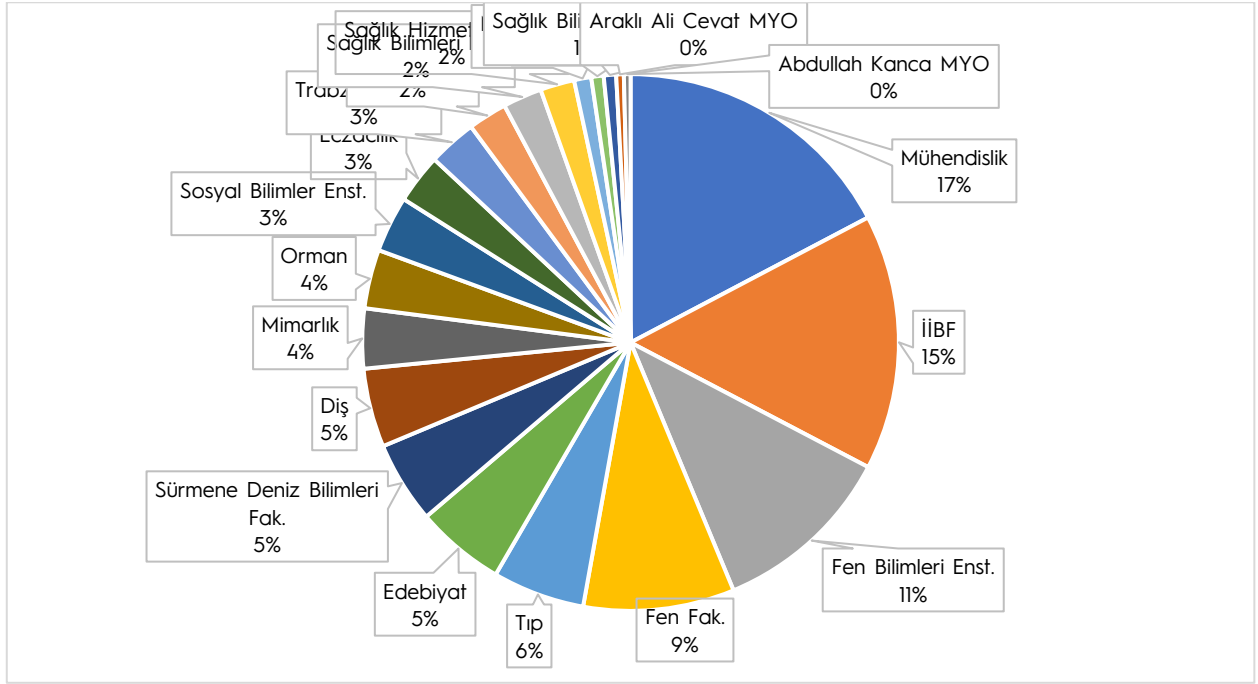
Yabancı Uyruklu Öğrencilerin Ön Lisans, Lisans, Yüksek Lisans ve Doktora Dağılımı (2023)



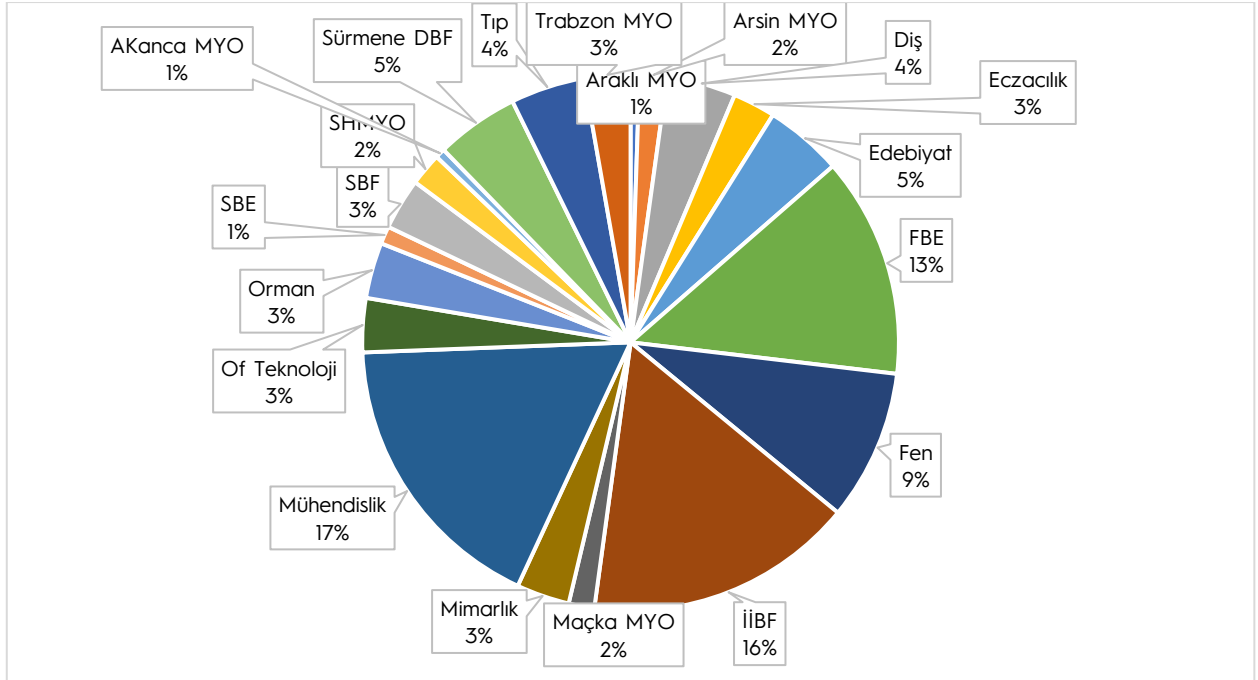
Yabancı Uyruklu Öğrencilerin Ön Lisans, Lisans, Yüksek Lisans ve Doktora Dağılımı (2024)



Yabancı Uyruklu Öğrencilerin Birim Dağılımı (2022)

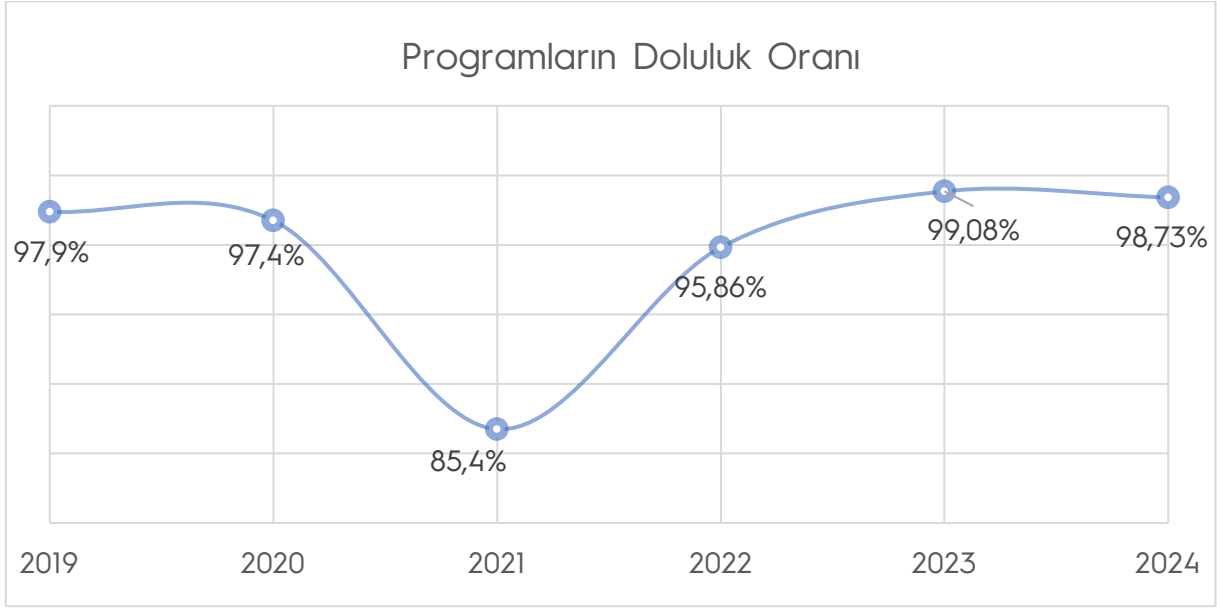


Yabancı Uyruklu Öğrencilerin Birim Dağılımı (2023)



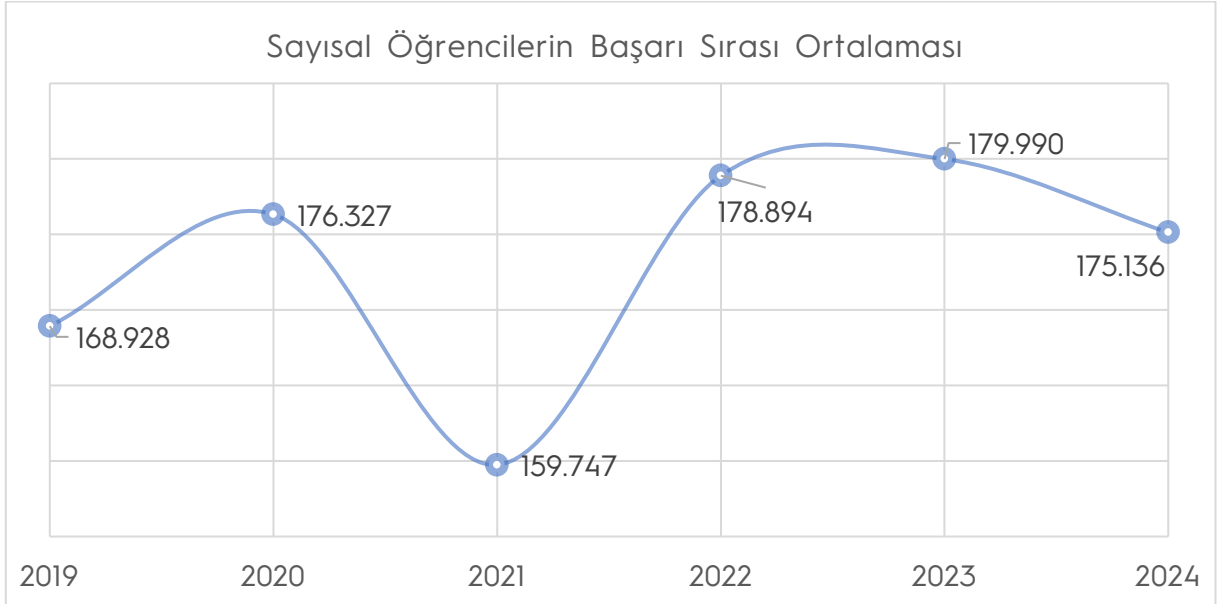
Yabancı Uyruklu Öğrencilerin Birim Dağılımı (2024)

8. Programların Genel Doluluk Oranı



Doluluk oranları; bölüm veya programlara yeni kayıt yapan toplam öğrenci sayısının toplam kontenjan sayısına oranı olarak hesaplanmaktadır.

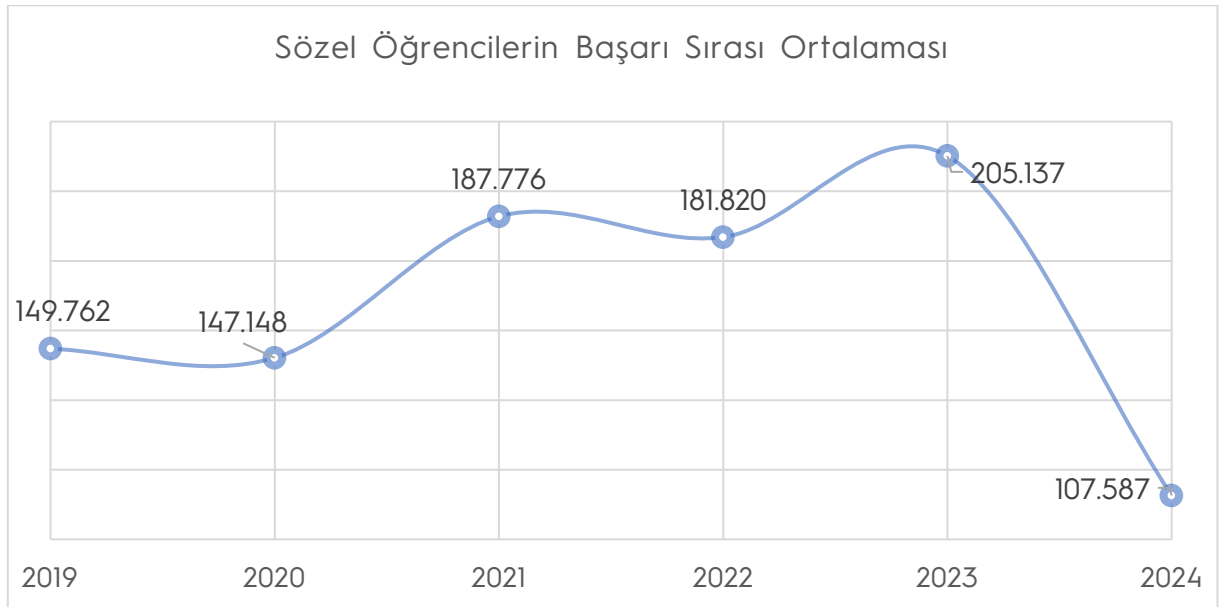
9. ÖSYM Verilerine Göre Programlara Yerleşme Başarı Sırası Ortalaması



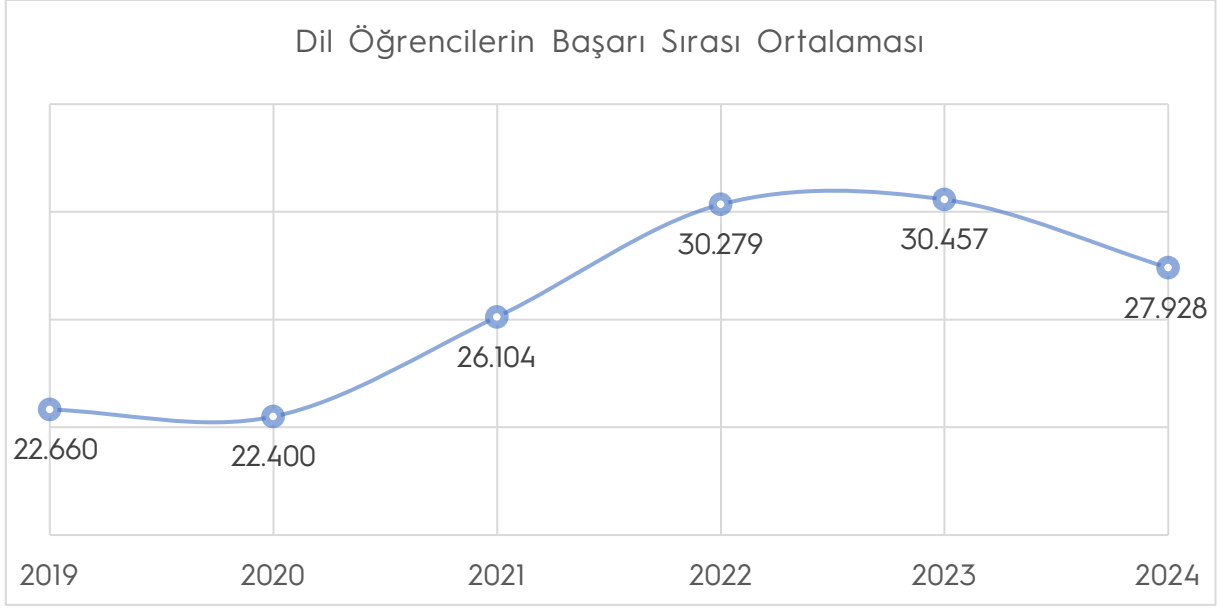
Sayısal Bölümler; Diş Hekimliği Fakültesi, Eczacılık Fakültesi, Fen Fakültesi, Mimarlık Fakültesi, Mühendislik Fakültesi, Of Teknoloji Fakültesi, Orman Fakültesi, Sağlık Bilimleri Fakültesi (Beslenme ve Diyetetik, Fizyoterapi ve Rehabilitasyon, Hemşirelik), Sürmene Deniz Bilimleri Fakültesi, Tıp Fakültesi



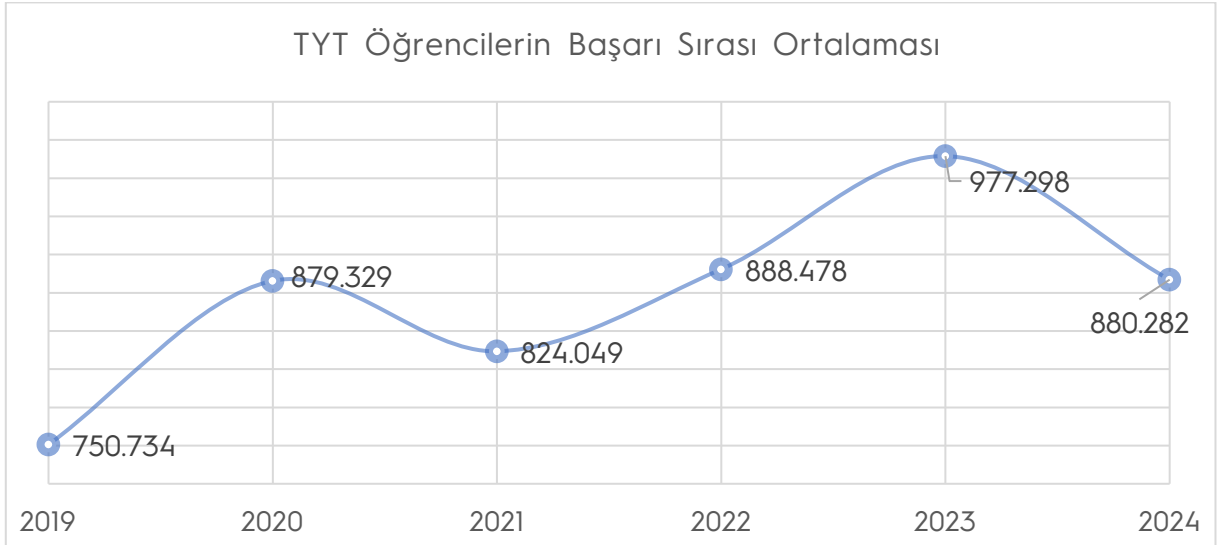
Eşit Ağırlık Bölümler; Edebiyat Fakültesi (Arkeoloji, Sosyoloji),
İktisadi ve İdari Bilimler Fakültesi, Sağlık Bilimleri Fakültesi (Sağlık Yönetimi),
Sürmene Deniz Bilimleri Fakültesi (Denizcilik İşletmeleri Yönetimi)



Sözel Bölümler; Edebiyat Fakültesi (Tarih, Türk Dili ve Edebiyatı)

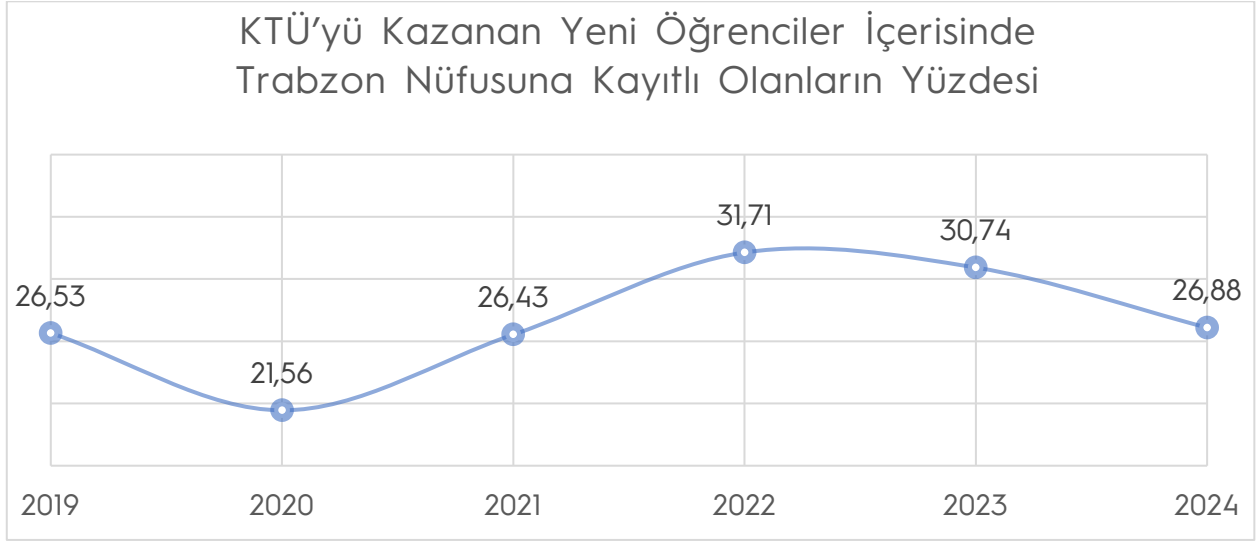


Dil Bölümleri; Edebiyat Fakültesi (İngiliz Dili ve Edebiyatı (İngilizce), Rus Dili ve Edebiyatı (Rusça)

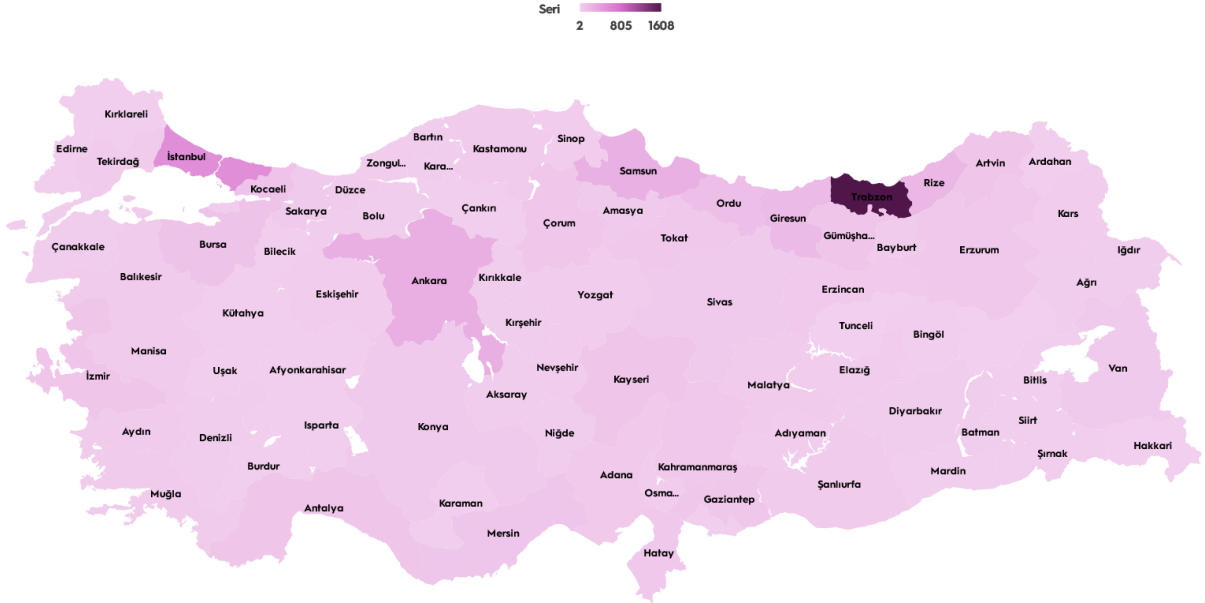


TYT Bölümleri; Bilgisayar Programcılığı, Biyokimya, Biyomedikal Cihaz Teknolojisi, Dijital Dönüşüm Elektronik, Doğalgaz ve Tesisatı Teknolojisi, Eczane Hizmetleri, Elektrik, Elektronik Teknolojisi, Geleneksel El Sanatları, Gemi İnşaatı, Gemi Makineleri İşletmeciliği, Gıda Kalite Kontrolü ve Analizi, Gıda Teknolojisi, Grafik Tasarımı, Harita ve Kadastro, İç Mekân Tasarımı, İlk ve Acil Yardım, İnşaat Teknolojisi, İş Sağlığı ve Güvenliği, Kaynak Teknolojisi, Laborant ve Veteriner Sağlık, Laboratuvar Teknolojisi, Lojistik, Makine, Mekatronik, Mobilya ve Dekorasyon, Moda Tasarımı, Tıbbi Dokümantasyon ve Sekreterlik, Tıbbi Görüntüleme Teknikleri, Tıbbi Laboratuvar Teknikleri, Turizm ve Otel İşletmeciliği, Yapay Zekâ ve Operatörlüğü

10. Trabzon Nüfusuna Kayıtlı Yeni Öğrenci Oranı

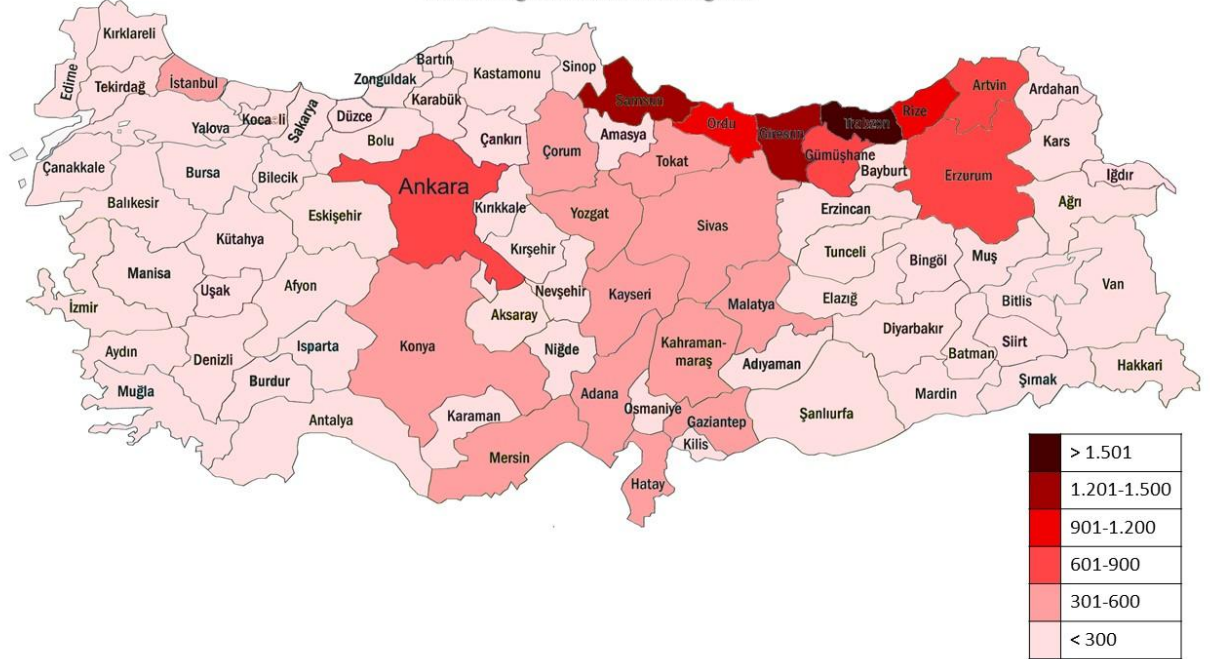


2024 YKS İle Kazanan Öğrencilerimizin İl Dağılımı



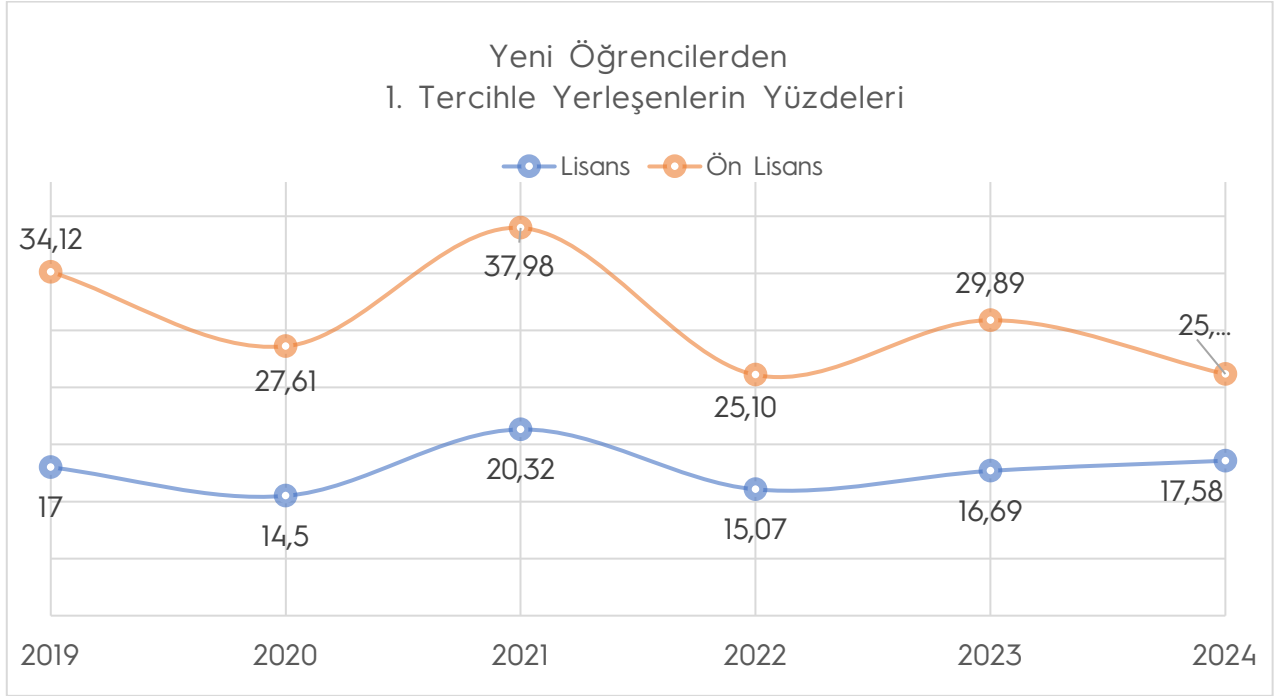
2024 YKS ile KTÜ'yu kazanan öğrencilerin illere göre dağılımı; Trabzon %30,23, İstanbul %10,003, Ankara %5,001, Samsun %4,77, Rize %3,64, Giresun %3,25, Ordu %2,65, Kocaeli %2,03, Bursa %1,88, Artvin %1,57, İzmir %1,56, Kayseri %1,48, Gümüşhane %1,42, Antalya %1,39, Mersin %1,31, Gaziantep %1,27, Çorum %1,12, diğer iller %25,34

Mevcut Öğrencilerimizin İl Dağılımı



Toplam Öğrencilerin İllere Göre Dağılımı (2019-2023)

11. ÖSYM Verilerine Göre 1. Tercihle Kazanan Öğrencilerin Yüzdeleri





2025

Karadeniz Teknik Üniversitesi
Kurumsal Gelişim ve Planlama Koordinatörlüğü

+90 0462 377 44 01
+90 0462 377 44 45
www.ktu.edu.tr/yonetim
yonetim@ktu.edu.tr